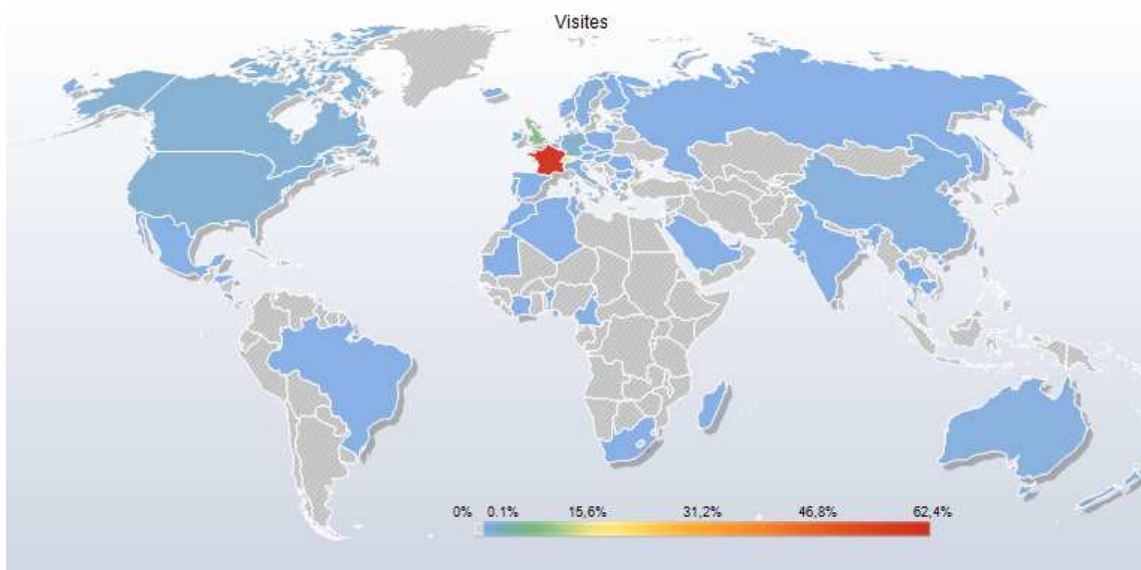
































Pays

Etat complet de tous les pays avec nombre de visites par origines géographiques précises

Site : La péniche Tabatha Année 2012 vs Année 2011



| Pays | Visites (V) | %Visites |
|----------------------|---------------------|-------------------|
| Total | 38 475 +9,7% | 100,0% (-) |
| France | 24 003 +5,6% | 62,4% -2. |
| Suisse | 6 690 +11,2% | 17,4% +0. |
| Royaume Uni | 2 775 +40,2% | 7,2% +2. |
| Belgique | 1 067 +11,0% | 2,8% +0. |
| Allemagne | 800 -16,6% | 2,1% -1. |
| Italie | 556 +64,0% | 1,4% +0. |
| Etats Unis | 457 +53,4% | 1,2% +0. |
| Canada | 455 -7,0% | 1,2% 0. |
| Nouvelle Zélande | 446 +91,4% | 1,2% +1. |
| Suède | 213 -14,5% | 0,6% 0. |
| Australie | 212 +657,1% | 0,6% +1. |
| Chine | 206 +167,5% | 0,5% +0. |
| Pays-bas | 146 -13,1% | 0,4% 0. |
| Danemark | 126 -17,1% | 0,3% 0. |
| Espagne | 61 +13,0% | 0,2% (=) |
| Barbade | 33 (-) | 0,1% (-) |
| Luxembourg | 25 -72,5% | 0,1% 0. |
| République Tchèque | 22 -29,0% | 0,1% (=) |
| Maroc | 19 +18,8% | 0,0% (=) |
| Indéterminés | 18 +800,0% | 0,0% (=) |
| Inde | 15 +114,3% | 0,0% (=) |
| Algérie | 12 +20,0% | 0,0% (=) |
| Afrique du Sud | 10 (=) | 0,0% (=) |
| Tunisie | 9 +12,5% | 0,0% (=) |
| Brésil | 7 +250,0% | 0,0% (=) |
| Norvège | 7 -58,8% | 0,0% (=) |
| Fédération de Russie | 7 -82,5% | 0,0% 0. |
| Pologne | 6 -68,4% | 0,0% 0. |
| Thaïlande | 6 +500,0% | 0,0% (=) |
| Autriche | 5 (=) | 0,0% (=) |
| Côte D'Ivoire | 5 +66,7% | 0,0% (=) |
| Hongrie | 5 -44,4% | 0,0% (=) |
| Irlande | 5 +400,0% | 0,0% (=) |

| | | | | | |
|---|---------------------|---|--------|------|-----|
|  | Portugal | 4 | +33,3% | 0,0% | (=) |
|  | Roumanie | 4 | +33,3% | 0,0% | (=) |
|  | Finlande | 3 | -57,1% | 0,0% | (=) |
|  | Madagascar | 3 | -83,3% | 0,0% | 0. |
|  | Île Maurice | 3 | +50,0% | 0,0% | (=) |
|  | Bénin | 2 | (-) | 0,0% | (-) |
|  | Costa Rica | 2 | (-) | 0,0% | (-) |
|  | Grèce | 2 | (-) | 0,0% | (-) |
|  | Mexique | 2 | (=) | 0,0% | (=) |
|  | Taiwan | 2 | (-) | 0,0% | (-) |
| | Andorre | 1 | -80,0% | 0,0% | (=) |
|  | Emirats Arabes Unis | 1 | (-) | 0,0% | (-) |
|  | Bulgarie | 1 | (-) | 0,0% | (-) |
|  | Bahreïn | 1 | (-) | 0,0% | (-) |
|  | Cameroun | 1 | -50,0% | 0,0% | (=) |
|  | Cambodge | 1 | (-) | 0,0% | (-) |
|  | Hong-Kong | 1 | -66,7% | 0,0% | (=) |
|  | Honduras | 1 | (-) | 0,0% | (-) |
|  | Israël | 1 | -66,7% | 0,0% | (=) |
|  | Islande | 1 | (=) | 0,0% | (=) |
|  | Liban | 1 | (=) | 0,0% | (=) |
|  | Lituanie | 1 | (=) | 0,0% | (=) |
|  | Monaco | 1 | (-) | 0,0% | (-) |
|  | Arabie Saoudite | 1 | (-) | 0,0% | (-) |
|  | Slovénie | 1 | (-) | 0,0% | (-) |
|  | Slovaquie | 1 | (=) | 0,0% | (=) |
|  | Trinité & Tobago | 1 | (=) | 0,0% | (=) |
|  | Rwanda | 1 | (-) | 0,0% | (-) |
|  | Mauritanie | 1 | (-) | 0,0% | (-) |